

## BUGETUL DE VENITURI ȘI CHELTUIELI RECTIFICAT II.

PE ANUL 2024

- mii lei -

0	1	INDICATORI	Nr. rd.	Aprobat an curent (N) 2024 (rectificat I)	Propuneri rectificare II An curent (N) 2024	%	Estimări an		%	
							N + 1	N + 2	9 = 7/5	10 = 8/7
						6=5/4	7	8	9	10
<b>I.</b>		<b>VENITURI TOTALE (rd. 1 = rd. 2 + rd. 5 )</b>	<b>1</b>	<b>8030</b>	<b>7927</b>	<b>0.99</b>	<b>8244</b>	<b>8491</b>	<b>1.04</b>	<b>1.03</b>
	1	Venituri totale din exploatare, din care:	2	8090	7987	0.99	8306	8556	1.04	1.03
	a)	subvenții, cf. prevederilor legale în vigoare	3	3705	3610	0.97	3754	3867	1.04	1.03
	b)	transferuri, cf. prevederilor legale în vigoare	4	0	0	0.00	0	0	0.00	0
	2	Venituri financiare	5	-60	-60	1.00	-62	-64	1.04	1.03
<b>II</b>		<b>CHELTUIELI TOTALE (rd. 7 = rd. 8 + rd. 20)</b>	<b>6</b>	<b>7555</b>	<b>7451</b>	<b>0.99</b>	<b>7749</b>	<b>7982</b>	<b>1.04</b>	<b>1.03</b>
	1	Cheltuieli de exploatare, din care:	7	7554	7450	0.99	7748	7980	1.04	1.03
	A.	cheltuieli cu bunuri și servicii	8	2787	2667	0.96	2774	2857	1.04	1.03
	B.	cheltuieli cu impozite, taxe și vărsăminte asimilate	9	91	75	0.82	78	80	1.04	1.03
	C.	cheltuieli cu personalul, din care:	10	4606	4656	1.01	4842	4988	1.04	1.03
	C0	Cheltuieli de natură salarială (rd. 12 + rd. 13)	11	4295	4345	1.01	4519	4654	1.04	1.03
	C1	ch. cu salariile	12	3830	3890	1.02	4046	4167	1.04	1.03
	C2	bonusuri	13	465	455	0.98	473	487	1.04	1.03
	C3	alte cheltuieli cu personalul, din care:	14	0	0	0.00	0	0	0.00	0
		cheltuieli cu plăți compensatorii aferente disponibilizărilor de personal	15	0	0	0.00	0	0	0.00	0
	C4	Cheltuieli aferente contractului de mandat și a altor organe de conducere și control, comisii și comitete	16	215	215	1.00	224	230	1.04	1.03
	C5	Cheltuieli cu contribuțiile datorate de angajator	17	96	96	1.00	100	103	1.04	1.03
	D.	alte cheltuieli de exploatare	18	70	52	0.74	54	56	1.04	1.03
	2	Cheltuieli financiare	19	1	1	1.00	1	1	1.04	1.03
<b>III</b>		REZULTATUL BRUT (profit/pierdere)	20	475	476	1.00	495	510	1.04	1.03
<b>IV</b>	1	IMPOZIT PE PROFIT CURENT	21	70	70	1.00	73	75	1.04	1.03
	2	IMPOZIT PE PROFIT AMANAT	22	0	0	0.00	0	0	0.00	0
	3	VENITURI DIN IMPOZIT PE PROFIT AMANAT	23	0	0	0.00	0	0	0.00	0
	4	IMPOZITUL SPECIFIC UNOR ACTIVITATI	24	0	0	0.00	0	0	0.00	0
	5	ALTE IMPOZITE NEPREZENTATE LA ELEMENTELE DE MAI SUS	25	0	0	0.00	0	0	0.00	0
<b>V</b>		PROFITUL/PIERDEREA NETA A PERIOADEI DE RAPORTARE (rd.26=Rd.20-Rd.21-Rd.22+Rd.23-Rd.24-Rd.25), din care:	26	405	406	1.00	422	435	1.04	1.03
	1	Rezerve legale	27	0	0	0.00	0	0	0.00	0
	2	Alte rezerve reprezentând facilități fiscale prevăzute de lege	28	0	0	0.00	0	0	0.00	0
	3	Acoperirea pierderilor contabile din anii precedenți	29	0	0	0.00	0	0	0.00	0
	4	Constituirea surselor proprii de finanțare pentru proiectele cofinanțate din împrumuturi externe, precum și pentru constituirea surselor necesare rambursării ratelor de capital, plății dobânzilor, comisioanelor și altor costuri aferente acestor împrumuturi	30	0	0	0.00	0	0	0.00	0
	5	Alte repartizări prevăzute de lege	31	0	0	0.00	0	0	0.00	0
	6	Profitul contabil rămas după deducerea sumelor de la rd. 27, 28, 29,30,31 (Rd.32=Rd.26-(Rd.27 la Rd.31)>=0)	32	405	406	1.00	422	435	1.04	1.03
	7	Participarea salariaților la profit în limita a 10% din profitul net, dar nu mai mult de nivelul unui salariu de bază mediu lunar realizat la nivelul operatorului economic în exercitiul financiar de referință	33	0	0	0.00	0	0	0.00	0
	8	Minimum 50% vărsăminte la bugetul de stat sau local în cazul regiilor autonome, ori dividende convenite acționarilor, în cazul societăților/ companiilor naționale și societăților cu capital integral sau majoritar de stat, din care:	34	202.5	203	1.00	211	217	1.04	1.03
	a)	- dividende convenite bugetului de stat	35	0	0	0.00	0	0	0.00	0
	b)	- dividende convenite bugetului local	36	202.5	203	1.00	211	217	1.04	1.03
	c)	- dividende convenite altor acționari	37	0	0	0.00	0	0	0.00	0
	9	Profitul nerepartizat pe destinațiile prevăzute la rd. 33 - rd. 34 se repartizează la alte rezerve și constituie sursă proprie de finanțare	38	202.5	203	1.00	211	217	1.04	1.03
<b>VI</b>		VENITURI DIN FONDURI EUROPENE	39	0	0	0.00	0	0	0.00	0
<b>VII</b>		CHELTUIELI ELIGIBILE DIN FONDURI EUROPENE, din care	40	0	0	0.00	0	0	0.00	0
	a)	a) cheltuieli materiale	41	0	0	0.00	0	0	0.00	0
	b)	b) cheltuieli cu salariile	42	0	0	0.00	0	0	0.00	0
	c)	c) cheltuieli privind prestațiile de servicii	43	0	0	0.00	0	0	0.00	0
	d)	d) cheltuieli cu reclama și publicitate	44	0	0	0.00	0	0	0.00	0
	e)	e) alte cheltuieli	45	0	0	0.00	0	0	0.00	0
<b>VIII</b>		SURSE DE FINANȚARE A INVESTIȚIILOR, din care:	46	0	0	0.00	0	0	0.00	0

	1	Alocații de la buget	47	0	0	0.00	0	0	0.00	0
		alocații bugetare aferente plății angajamentelor din anii anteriori	48	0	0	0.00	0	0	0.00	0
<b>IX</b>		<b>CHELTUIELI PENTRU INVESTIȚII</b>	49	84	85	1.01	20	20	0.24	1
<b>X</b>		<b>DATE DE FUNDAMENTARE</b>								
	1	Nr. de personal prognozat la finele anului	50	49	49	1.00	50	50	1.02	1
	2	Nr. mediu de salariați total	51	47	47	1.00	48	48	1.02	1
	3	Câștigul mediu lunar pe salariat (lei/persoană) determinat pe baza cheltuielilor de natură salarială *)	52	7,576	7,665	1.01	7845	8080	1.02	1.03
	4	Câștigul mediu lunar pe salariat (lei/persoană) determinat pe baza cheltuielilor de natură salarială, recalculat cf. Legii anuale a bugetului de stat **)	53	6832	6920	1.01	7845	8080	1.13	1.03
	5	Productivitatea muncii în unități valorice pe total personal mediu (mii lei/persoană) (rd. 2/rd. 51)	54	172.13	169.94	0.99	173	178	1.02	1.03
	6	Productivitatea muncii în unități valorice pe total personal mediu recalculată cf. Legii anuale a bugetului de stat	55	172.13	169.94	0.99	177	182	1.04	1.03
	7	Productivitatea muncii în unități fizice pe total personal mediu (cantitate produse finite/ persoană)	56	0	0	0.00	0	0	0.00	0
	8	Cheltuieli totale la 1000 lei venituri totale (rd. 6/rd. 1)x1000	57	940.85	939.95	1.00	939.95	939.95	1.00	1
	9	Plăți restante	58	0	0	0.00	0	0	0.00	0
	10	Creanțe restante	59	0	0	0.00	0	0	0.00	0

\*) Rd. 52 = Rd. 151 din Anexa de fundamentare nr. 2

\*\*) Rd. 53 = Rd. 152 din Anexa de fundamentare nr. 2

Director general  
Tittesz Zoltán



Contabil sef  
Szórádi Edit

APROBAT DE MEMBRII CONS.DE ADMINISTRATIE

BOKOR ALEXANDRU- PAVEL

LAKATOS ATTILA

VAJNA KINGA-ENIKŐ

TITTESZ ZOLTÁN

GODRA ÁRPÁD

**Detalierea indicatorilor economico-financiari prevăzuți în bugetul de venit și cheltuieli rectificat și repartizarea pe trimestre a acestora**

- mii lei -

Nr. rd.	INDICATORI	Prevederi an precedent (N-1) 2023				An curent (N) 2024			Propunere rectificare II an curent 2024	%	%	din care:			
		Aprobat		Realizat	Trim III (aprobata initial)	AN (aprobata initial-rectif I)	Realizat la 30.09 2024	Trim I				Trim II	Trim III	Trim IV	
		conform HG/Ordin comun	conform Hotărârii AGA	4a											5
0	1	3	4	5	6a	7	8	9	10	11	12	13	14		
<b>I.</b>	<b>2</b>	<b>3</b>	<b>4</b>	<b>5</b>	<b>6a</b>	<b>7</b>	<b>8</b>	<b>9</b>	<b>10</b>	<b>11</b>	<b>12</b>	<b>13</b>	<b>14</b>		
	<b>VENITURI TOTALE (rd. 2 + rd. 22)</b>		<b>7,114</b>	<b>7,074</b>	<b>5,922</b>	<b>8,030</b>	<b>7,927</b>	<b>112</b>	<b>33</b>	<b>1,702</b>	<b>3,500</b>	<b>5,181</b>	<b>7,927</b>		
1	Venituri totale din exploatare (rd. 3 + rd. 8 + rd. 9 + rd. 12 + rd. 13 + rd. 14), din care:		7,164	7,129	5,967	8,090	7,987	112	33	1,717	3,529	5,225	7,987		
a)	din producția vândută (rd. 4 + rd. 5 + rd. 6 + rd. 7), din care:		3,738	3,637	3,261	4,348	4,348	120	33	1,083	2,189	3,092	4,348		
a1)	din vânzarea produselor		0	0	0	0	0	0	0	0	0	0	0		
a2)	din servicii prestate (conține dif de tarif)		3,710	3,619	3,253	4,338	4,338	120	33	1,080	2,184	3,084	4,338		
a2.1)	din care diferența de tarif:		1,343	1,343	1,033	1,380	1,380	103	33	380	718	955	1,380		
a3)	din redevențe și chirii		25	16	7	9	9	56	32	2	5	7	9		
a4)	alte venituri		3	2	1	1	1	50	25	0	0	1	1		
b)	din vânzarea mărfurilor		0	0	0	0	0	0	0	0	0	0	0		
c)	din subvenții și transferuri de exploatare aferente cifrei de afaceri nete (rd. 10 + rd. 11), din care:		3,408	3,475	2,678	3,705	3,610	104	34	624	1,324	2,114	3,610		
c1)	subvenții, cf. prevederilor legale în vigoare (compensatie în afara dif. Tarif transferuri, cf. prevederilor legale în vigoare; reducere combustibil ( OUG 106/2022, a fost prelungită până la sfârșitul anului, prin OUG 131/2022)		3,408	3,475	2,678	3,705	3,610	104	34	624	1,324	2,114	3,610		
c2)	din producția de imobilizări		0	0	0	0	0	0	0	0	0	0	0		
d)	venituri aferente costului producției în curs de execuție		0	0	0	0	0	0	0	0	0	0	0		
e)			0	0	0	0	0	0	0	0	0	0	0		
f)	alte venituri din exploatare (rd. 15 + rd. 16 + rd. 19 + rd. 20 + rd. 21), din care:		18	17	28	37	29	171	26	10	16	19	29		
f1)	din amenzii și penalități		0	0	5	7	7	0	0	2	4	3	7		
f2)	din vânzarea activelor și alte operații de capital (rd. 17 + rd. 18), din care:		0	0	0	0	0	0	0	0	0	0	0		
	- active corporale		0	0	0	0	0	0	0	0	0	0	0		
	- active necorporale		0	0	0	0	0	0	0	0	0	0	0		
f3)	din subvenții pentru investiții		0	0	0	0	0	0	0	0	0	0	0		
f4)	din valorificarea certificatelor CO2		0	0	0	0	0	0	0	0	0	0	0		
f5)	alte venituri		18	17	23	30	22	129	24	9	12	16	22		
2	Venituri financiare (rd. 23 + rd. 24 + rd. 25 + rd. 26 + rd. 27), din care:		-50	-55	-45	-60	-60	109	33	-15	-29	-44	-60		
a)	din imobilizări financiare		0	0	0	0	0	0	0	0	0	0	0		
b)	din investiții financiare		0	0	0	0	0	0	0	0	0	0	0		
c)	din diferențe de curs		0	0	0	0	0	0	0	0	0	0	0		
d)	din dobânzi		0	0	0	0	0	0	0	0	0	0	0		
e)	alte venituri financiare		-50	-55	-45	-60	-60	109	33	-15	-29	-44	-60		
<b>II</b>	<b>CHELTUIELI TOTALE (rd.28=rd. 29 + rd. 130)</b>		<b>6,849</b>	<b>6,604</b>	<b>5,583</b>	<b>7,555</b>	<b>7,451</b>	<b>113</b>	<b>33</b>	<b>1,763</b>	<b>3,493</b>	<b>5,358</b>	<b>7,451</b>		
1	Cheletuilei de exploatare (rd. 30 + rd. 78 + rd. 85 + rd. 113), din care:		6,847	6,603	5,582	7,554	7,450	113	33	1,761	3,493	5,358	7,450		
<b>A</b>	<b>A. Cheltuieli cu bunuri și servicii (rd. 31 + rd.39 + rd. 45), din care:</b>		<b>2,719</b>	<b>2,538</b>	<b>2,078</b>	<b>2,787</b>	<b>2,667</b>	<b>105</b>	<b>32</b>	<b>655</b>	<b>1,240</b>	<b>1,849</b>	<b>2,667</b>		
A1	Cheletuilei privind stocurile (rd. 32 + rd. 33 + rd. 36 + rd. 37 + rd. 38), din care:		2,025	1,848	1,314	1,765	1,642	89	31	411	779	1,140	1,642		
a)	cheltuieli cu materiile prime		0	0	0	0	0	0	0	0	0	0	0		
b)	cheltuieli cu materialele consumabile, din care:		1,686	1,616	1,170	1,570	1,487	92	32	371	714	1,036	1,487		
b1)	cheltuieli cu piesele de schimb		352	337	198	270	287	85	36	54	132	215	287		







	- de la operatorii cu capital privat	164	0	17	0	0	0	0	0.00	0.00
	- de la bugetul de stat	165	0	0	0	0	0	0	0.00	0.00
	- de la bugetul local	166	0	0	0	0	0	0	0.00	0.00
	- de la alte entități	167	0	0	0	0	0	0	0.00	0.00
10	Credite pentru finanțarea activității curente (soldul rămas de rambursat)	168	0	0	0	0	0	0	0.00	0.00
11	Redistribuirii / distribuiri totale cf. OUG nr.29/2017 din:	169								
	- alte rezerve	170								
	- rezultat reportat	171								


\*) în limita prevăzută la art. 25 alin. (3) lit. b din Legea nr. 227/2015 privind Codul fiscal, cu modificările și completările ulterioare

\*\*) Se vor evidenția distinct sumele care nu se iau în calcul la determinarea creșterii câștigului mediu brut lunar, prevăzute în Legea anuală a bugetului de stat.

Director general  
Tittesz Zoltán




Contabil șef  
Szörádi Edit




APROBAT DE MEMBRII CONS.DE ADMINISTRATIE,

BOKOR ALEXANDRU-PAVEL




LAKATOS ATTILA



VAJNA KINGA-ENIKŐ



TITTESZ ZOLTÁN



GODRA ÁRPÁD



**Gradul de realizare a veniturilor totale**

- mii lei -

Nr. crt.	Indicatori	Prevederi an N-2 – 2022		% 4 = 3/2	Prevederi an N-1 – 2023		% 7 = 6/5
		Aprobat	Realizat		Aprobat	Realizat	
0	1	2	3	4	5	6	7
I.	Venituri totale (rd. 1 + rd. 2)*), din care:	5974	5925	99	7114	7074	99
1	Venituri din exploatare*)	5981	5932	99	7164	7129	100
2	Venituri financiare	-7	-7	100	-50	-55	110

\*) Veniturile totale și veniturile din exploatare vor fi diminuate cu sumele primite de la bugetul de stat.

Director general  
Tittesz Zoltán



Contabil sef  
Szórádi Edit

APROBAT DE MEMBRII CONS.DE  
ADMINISTRATIE

BOKOR ALEXANDRU-PAVEL

LAKATOSATTILA

VAJNA KINGA-ENIKŐ

TITTESZ ZOLTÁN

GODRA ÁRPÁD



Programul de investiții, dotări și sursele de finanțare

- mii lei -


0	1	INDICATORI	Data finalizării investiției	an precedent (N-1) 2023		Valoare		
				Aprobat	Realizat/ Preliminat	an curent (N) 2024	an N + 1 2025	an N + 2 2026
		2	3	4	5	6	7	8
		<b>SURSE DE FINANȚARE A</b>						
		<b>INVESTIȚIILOR, din care:</b>						
		1 Surse proprii, din care:		37	37	85	20	20
		a) - amortizare		37	37	85	20	20
		b) - profit	31.12.2023/ 31.08.2024/ 31.12.2025/ 31.12.2026	37	37	85	20	20
		2 Alocații de la buget						
		3 Credite bancare, din care:						
		a) - interne						
		b) - externe						
		4 Alte surse, din care:						
		- (denumire sursă)						
		- (denumire sursă)						
		<b>CHELTUIELI PENTRU INVESTIȚII, din care:</b>						
		1 Investiții în curs, din care:						
		a) pentru bunurile proprietatea privata a operatorului economic:						
		- (denumire obiectiv)						
		- (denumire obiectiv)						
		b) pentru bunurile de natura domeniului public al statului sau al unității administrativ teritoriale:						
		- (denumire obiectiv)						
		- (denumire obiectiv)						
		c) pentru bunurile de natura domeniului privat al statului sau al unității administrativ teritoriale:						
		- (denumire obiectiv)						
		- (denumire obiectiv)						
		d) pentru bunurile luate în concesiune, închiriate sau în locație de gestiune, exclusiv cele din domeniul public sau privat al statului sau al unității administrativ teritoriale:						
		- (denumire obiectiv)						
		- (denumire obiectiv)						
		2 Investiții noi, din care:		37	37	85	20	20
		a) pentru bunurile proprietatea privata a operatorului economic:		37	37	85	20	20
		utilaje, dotari atelier	31.12.2023	10	10	0	0	0
		mobilier , tehnica de calcul atelier	31.12.2023	10	10	0	0	0
		autoutilitara	31.08.2024	0	0	76	0	0
		remorca pentru transport biciclete	31.12.2023	5	5	0	0	0
		tehnica de calcul	31.12.2023 31.08.2024 31.12.2025 31.12.2026	12	12	3	20	20
		aparut spalare autobuze (wap)	31.08.2024	0	0	6	0	0
		b) pentru bunurile de natura domeniului public al statului sau al unității administrativ teritoriale:						
		- (denumire obiectiv)						
		- (denumire obiectiv)						
		c) pentru bunurile de natura domeniului privat al statului sau al unității administrativ teritoriale:						
		- (denumire obiectiv)						
		- (denumire obiectiv)						
		d) pentru bunurile luate în concesiune, închiriate sau în locație de gestiune, exclusiv cele din domeniul public sau privat al statului sau al unității administrativ teritoriale:						
		- (denumire obiectiv)						
		- (denumire obiectiv)						

		Investiții efectuate la imobilizările corporale existente (modernizări), din care:						
	3	a) pentru bunurile proprietatea privata a operatorului economic:						
		- (denumire obiectiv)						
		- (denumire obiectiv)						
		b) pentru bunurile de natura domeniului public al statului sau al unității administrativ teritoriale:						
		- (denumire obiectiv)						
		- (denumire obiectiv)						
		c) pentru bunurile de natura domeniului privat al statului sau al unității administrativ teritoriale:						
		- (denumire obiectiv)						
		- (denumire obiectiv)						
		d) pentru bunurile luate în concesiune, închiriate sau în locație de gestiune, exclusiv cele din domeniul public sau privat al statului sau al unității administrativ teritoriale:						
		- (denumire obiectiv)						
		- (denumire obiectiv)						
	4	Dotări (alte achiziții de imobilizări corporale)						
		Rambursări de rate aferente creditelor						
	5	pentru investiții, din care:						
		a) - interne						
		b) - externe						

Director General  
Tittesz Zoltán




Contabil sef  
Szórádi Edit



APROBAT DE MEMBRII CONSILIULUI DE  
ADMINISTRATIE

BOKOR ALEXANDRU-PAVEL



LAKATOS ATTILA



VAJNA KINGA-ENIKŐ



TITTESZ ZOLTÁN



GODRA ÁRPÁD



Măsuri de îmbunătățire a rezultatului brut și de reducere a plăților restante

Nr.crt.	Măsuri	Termen de realizare	An precedent ( 2023 )		An curent ( 2024 )		An 2025		An 2026	
			Preliminat / Realizat Rezultat brut ( + / - )	Plati restante	Influente ( + / - ) Rezultat brut ( + / - )	Plati restante	Influente ( + / - ) Rezultat brut ( + / - )	Plati restante ( + / - )	Influente ( + / - ) Rezultat brut ( + / - )	
0	1	2	3	4	5	6	7	8	9	10
Pct.I	Măsuri de îmbunătățire a rezultatului brut și reducere a plăților restante									
1.	Măsura 1 – Creșterea veniturilor societății din serviciile prestate (include și diferențele de tarif) datorită creșterii tarifelor la transportul în comun și a calității serviciului	31.12.2024/ 31.12.2025/ 31.12.2026	X	X	711	0	175	0	136	0
2.	Măsura 2 – Creșterea veniturilor din subvenții (compensatie în afara diferenței de tarif) conform ctr. Delegare	31.12.2024/ 31.12.2025/ 31.12.2026	X	X	135	0	144	0	113	0
3	Măsura 3 – Creșterea veniturilor financiare	31.12.2024/ 31.12.2025/ 31.12.2026	X	X	-5	0	-2	0	-2	0
4.	Măsura 4 – Creșterea altor venituri din exploatare	31.12.2024/ 31.12.2025/ 31.12.2026	X	X	12	0	0	0	0	0
Pct.II	<b>TOTAL Pct.I</b>		X	X	853	0	317	0	247	0
Cauze care diminueaza efectul masurilor prevazute la pct.I										
1.	Cauza 1 – Majorarea cheltuielilor cu bunuri și servicii	31.12.2024/ 31.12.2025/ 31.12.2026	X	X	-129	0	-107	0	-83	0
2.	Cauza 2 – Majorarea cheltuielilor cu impozite și taxe	31.12.2024/ 31.12.2025/ 31.12.2026	X	X	-31	0	-3	0	-2	0
3.	Cauze 2 – Majorarea cheltuielilor cu personalul	31.12.2024/ 31.12.2025/ 31.12.2026	X	X	-694	0	-186	0	-146	0
4.	Cauza 4 – Majorarea altor cheltuieli de exploatare	31.12.2024/ 31.12.2025/ 31.12.2026	X	X	7	0	-2	0	-2	0
5.	Cauza 5 – Majorarea cheltuielilor financiare	31.12.2024/ 31.12.2025/ 31.12.2026	X	X	0	0	0	0	0	0
Pct.III	<b>TOTAL Pct.II</b>		X	X	-847	0	-298	0	-233	0
	<b>TOTAL GENERAL Pct.I+Pct.II</b>		470	0	6	0	19	0	14	0

Director General,  
TITTESZ ZOLTÁN

Contabil Șef,  
SZORÁDI EDIT

LAKATOS AJTILA

APROBAT DE MEMBRII CONS.DE ADMINISTRATIE,  
VALINA KINGA-ENIKŐ

TITTESZ ZOLTÁN

BOKOR ALEXANDRU- PAVEL

GODRA ÁRPÁD